

かけはし

Vol.394
令和6年 4月
老人保健施設ゆうゆう村

お誕生日 おめでとうございます

3月誕生日会
3月27日(水)



これからも笑顔で元気に、
楽しい生活を送っていきま
しょう(^_^)



お雛様の顔出し
パネルを使って、み
んなで記念撮影を
行いました♥



ゆうゆう村理念

1. 私たちは、あたたかい心を育み、誠意と愛情をもって皆様にお応えしたいと思っています。
2. 私たちは、皆様の喜びを共の喜びとし、一緒に歩んでいきたいと思っています。
3. 私たちは、郷土に愛される施設をめざし、地域の方々とのより広く強い連携を持ちたいと思っています。
4. 私たちは、知識の習得と、技術の向上に努めます。

各階の飾り付け♪



4月

の行事予定

二日(火) 川崎医療福祉大学作業療法学科

臨床実習〜六日

八日(月) 散髪(理容西林)

吉備国際大学理学療法学科


臨床実習〜六月一日

一五日(月) 散髪(ヘアースオオツキ)

二四日(水) 誕生日会

職員と一緒に風船パレーを行い季節の歌を歌い
ます

* 今月より天候の良い日に、少しずつ散歩を計画したいと思っております。



・施設利用料の支払い方法について
現在、窓口での現金払い、あるいは現金書留での支払いをお願いしています。今後口座振替の検討を行っており、皆様のご希望をアンケートにて募っています。四月末を締め切りにさせていただいておりますので、ご回答をお願いします。

・衣類の洗濯について(長期入所の方)
今後、アメニティ(衣類レンタル)の導入を検討しています。こちらについてもアンケートを実施していますので、よろしくお願ひします。

詳細については、当施設の事務所へお問い合わせ下さい。

・四月分のご利用料支払いについて

通常五日〜一五日ですが、四月分につきましては、**五月八日(水)**

〜**一八日(土)**とさせていただきます。

・介護報酬の改定に伴い、契約内容の一部を更新しました。施設より説明をしますので、同意書への署名をお願い致します。

編集・発行 老人保健施設 ゆうゆう村

岡山県高梁市東町一八六六一三

TEL(〇八六六)三三〇六六六

FAX(〇八六六)三三〇六六五

発行日 令和六年四月一日



4月の壁画「おぼろ月夜」



通所リハビリ



ブロッコリーの収穫



作業療学科や理学療学科の実習生と一緒に体操やリハビリを行いました♪♪

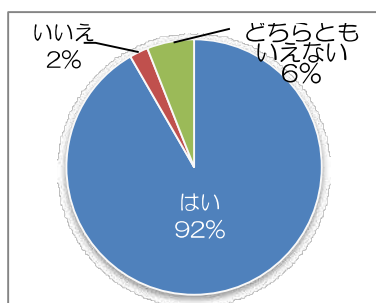


嗜好調査アンケート結果

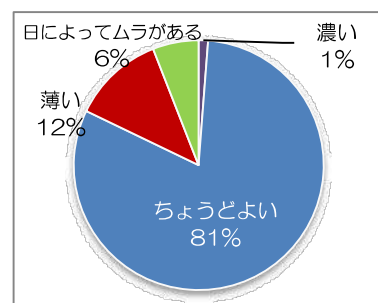
★通所リハビリ利用者 回答者数：83名（聞き取り調査）平均年齢：84.8歳

【実施期間：令和6年2月6日（火）～ 2月14日（水）】

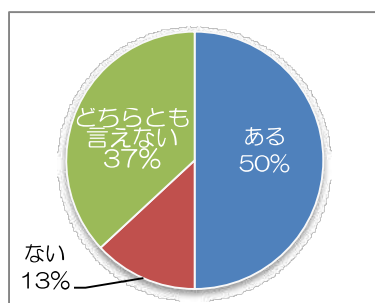
食事に満足していますか？



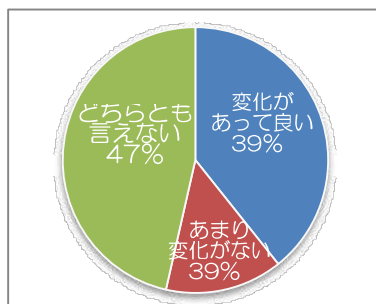
副食の味付けは？



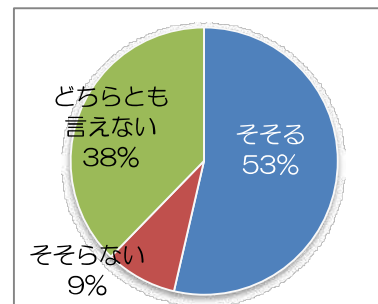
副食の季節感がありますか？



献立の内容は？



全体の彩り・盛り付けは？



☆ご意見・ご感想

- ・変わった物が食べたい
- ・人参が多い
- ・汁がぬるい

皆様からいただいた意見を参考に美味しく、食べやすく楽しみのある食事提供に努めていきます。

ご利用料金の改定について

令和6年度介護報酬の改定に伴い利用料金が下記の通り変更となりますので、よろしくお願いいたします。この他にも変更はありますが、詳細については契約更新時にお知らせ致します。

★長期入所サービス

基本サービス費	個室（円/日）		多床室（円/日）	
	改正前	改正後	改正前	改正後
要介護 1	714	717	788	793
要介護 2	759	763	836	843
要介護 3	821	828	898	908
要介護 4	874	883	949	961
要介護 5	925	932	1,003	1,012
在宅復帰・在宅療養支援機能加算	34 /日	51 /日	34 /日	51 /日
短期集中リハビリ実施加算Ⅰ	240 /日	200 /日	240 /日	200 /日
短期集中リハビリ実施加算Ⅱ		258 /日		258 /日

新設されたサービスの加算費用

- ☆初期加算（Ⅰ）（60円/日）
- ☆協力医療機関連携加算（100円/月）
- ☆高齢者施設等感染対策向上加算（Ⅰ）10円/月
- ☆高齢者施設等感染対策向上加算（Ⅱ）5円/月



★短期入所サービス

基本サービス費	個室（円/日）		多床室（円/日）	
	改正前	改正後	改正前	改正後
要支援 1	577	579	610	613
要支援 2	721	726	768	774
要介護 1	752	753	827	830
要介護 2	799	801	876	880
要介護 3	861	864	939	944
要介護 4	914	918	991	997
要介護 5	966	971	1,045	1,052
在宅復帰・在宅療養支援機能加算	34 /日	51 /日	34 /日	51 /日

※上記は1割負担の方の金額です。2割の方は上記の2倍、3割の方は3倍となります。

- ★食事代 長期入所 1,570円/日→1,760/日
- 短期入所 朝食 340円 昼食 670円 夕食 670円
- おやつ代 80円

★通所リハビリサービスについては6月より改定となります次号にてお知らせします。

